

8

FIXER

1 bride sur le 3ème poteau

POSITIONNER

L'autre extrémité de la plaque béton et le panneau bois dans la feuillure du poteau en positionnant la bride sur la plaque béton.

POSITIONNER ET SCELLER

le 3^{ème} poteau dans le trou (le trou détrompeur vers le bas).

VISER

le panneau avec des vis inox.



9



PROCÉDER AINSI DE SUITE

Pour la pose des plaques béton et panneaux bois suivants.

VISER

le panneau avec 4 vis à bois inox

10

Les panneaux bois peuvent être installés sans plaque béton.

La fixation d'une bride sur chaque poteau positionnée sous chaque panneau, permet de créer un espace indispensable de 3 à 4 cm qui évitera les remontées d'humidité.

PANNEAUX BOIS PLEINS + PLAQUES BETON



OUTILS NÉCESSAIRES :

Pelle, pioche, cordeau, Mètre ruban, niveau, marteau, massette, perceuse-dévisseuse, serre joint, truelle, clé

MATÉRIAUX :

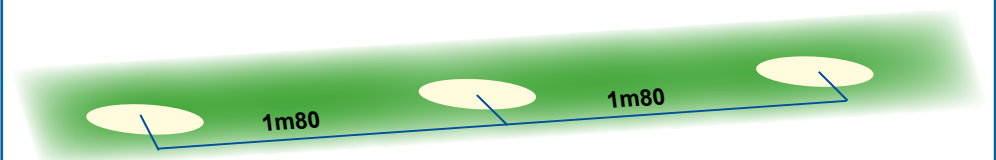
béton, briques, eau, fers rond à béton.

MATÉRIEL :

Poteaux (Préconisation : CLOPLUS 20), Panneaux bois pleins

1

IMPLANTATION ET TROUS



Planter jalons et cordeau

Préconisation scellements poteaux:

30x30 sur une profondeur de 50 cm (environ 1 sac 1/2 de béton de 25 Kgs.)

La plaque béton largeur 2,00m doit être recoupée à 1,80m.

2



Placer une brique
au fond
du trou

SCELLER

le 1er poteau en plaçant le trou détrompeur
losange vers le bas.
Pour faciliter l'ancrage, enfiler un morceau
de fer rond à béton dans le trou.

3

ENGAGER


la plaque béton dans la feuillure poteau



4

FIXER

1 brides sur le poteau au niveau de la plaque
béton afin d'éviter les remontées d'humidité sur le
panneau.




5

ENGAGER

le panneau dans la feuillure du poteau.

VISSER

le panneau avec des vis inox.



6

FIXER

1 bride sur le 2ème poteau à la même hauteur que la 1er.

POSITIONNER

L'autre extrémité de la plaque béton et le panneau bois
dans la feuillure du 2ème poteau en positionnant la bride
sur la plaque béton.

POSITIONNER ET SCELLER

le 2^{ème} poteau dans le trou (le trou détrompeur vers le
bas).



7

VISSER

le panneau avec des vis inox

FIXER

1 bride sur le 2ème poteau

POSITIONNER

La 2ème plaque béton dans la feuillure du
poteau

